

MISCHVERMÖGEN

BVG 0

Die Anlagestrategien im Bereich der Freizügigkeitsvermögen bewegen sich innerhalb der gesetzlichen BVV2 Richtlinien. Die Strategien «BVG 0», «BVG 25» und «BVG 40» stehen dem Investor je nach Anlegerprofil zu Verfügung. Alle drei Strategien verfolgen einen sogenannten Kern-Satelliten Ansatz. Der Kern besteht aus kosteneffizienten Passivinstrumenten, welche die Marktpformance erwirtschaften sollen. Die Satelliten sind sorgfältig ausgewählte aktive Anlageinstrumente, welche eine Überperformance gegenüber der Marktpformance anstreben. Die Strategie «BVG 0» lässt keine Aktien zu und weist nur geringe Schwankungen der Anlagewerte auf.

Nettoperformance

	Portfolio	BM
1 Monat	-0.23%	0.12%
3 Monate	-0.32%	0.60%
Laufendes Jahr (YTD)	0.79%	2.92%
1 Jahr	0.79%	2.92%
5 Jahre p.a.	-0.31%	0.98%
Seit Lancierung p.a.	-0.22%	1.18%

Volatilität

	Portfolio	BM
1 Jahr p.a.	0.52%	0.94%
5 Jahre p.a.	0.97%	1.60%
Seit Lancierung p.a.	0.98%	1.50%

Jahres-Nettoperformance

Jahr	Portfolio	BM
2023	0.52%	2.62%
2022	-3.80%	-3.44%
2021	0.19%	1.03%
2020	0.81%	1.92%
2019	0.45%	2.22%

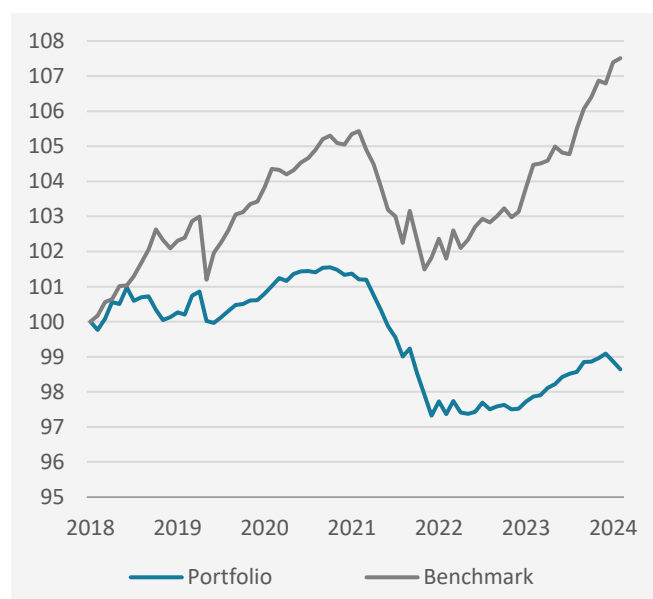
Eckwerte Anlagegruppe

Datum	31.12.2024
Nettoinventarwert	CHF 97.42
Lancierungsdatum	01.12.2018
ISIN	CH0451644972
Investment Manager	Investas AG, Bern
Depotbank	Credit Suisse, Bern
Ausgabespesen einmalig	0.5%
TER KGAST	1.66%
Referenzwährung	CHF
Benchmark	Customized
Ausgabe & Rücknahme	Wöchentlich

Risikokennzahlen

Sharpe Ratio (rollierend, monatlich)	1.67
Tracking Error	1.15
Information Ratio	-0.33
Beta-Faktor	0.15
Jensen-Alpha	1.00
Modified Duration	5.04

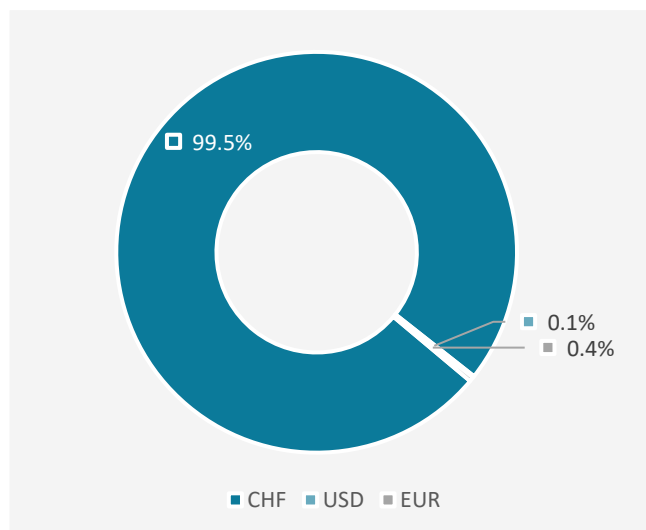
Performance seit Auflage



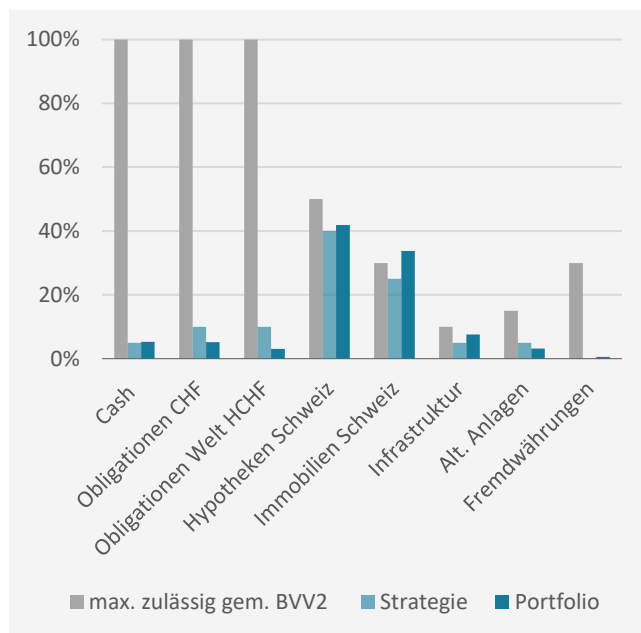
Monats-Nettoperformance

Monat	Portfolio	BM
Januar	0.03%	0.04%
Februar	0.22%	0.08%
März	0.10%	0.38%
April	0.21%	-0.16%
Mai	0.09%	-0.05%
Juni	0.06%	0.69%
Juli	0.28%	0.54%
August	0.01%	0.32%
September	0.11%	0.44%
Oktober	0.13%	-0.08%
November	-0.22%	0.56%
Dezember	-0.23%	0.12%

Währungsaufteilung



Portfolioallokation



Risiken und Renditeziel p.a. der Strategien

1	2	3	4	5
1 Festverzinslich	0% Aktien	Zielrendite 1.0%		
2 Einkommen	25% Aktien	Zielrendite 3.0%		
3 Ausgewogen	40% Aktien	Zielrendite 4.0%		
4 Wachstum	grosser Aktienanteil	unzulässig für BVV2		
5 Aktien	vorwiegend Aktien	unzulässig für BVV2		

Quartalsbericht des Asset Managers

Im Dezember 24 zeigten die US- und europäischen Börsen zunächst Stärke und erreichten erneut Höchststände, während der Schweizer Aktienmarkt stagnierte. Die SNB überraschte mit einer Zinssenkung um 50 Bp – der grössten seit einem Jahrzehnt – und begründete diesen Schritt mit dem rückläufigen Inflationsdruck. Das Fed und die EZB senkten ihre Leitzinsen erwartungsgemäss um 25 Bp, doch der hawkische Ausblick der Fed, mit nur zwei statt drei Zinsschritten bis Ende 2025, verunsicherte die Märkte. Dies führte zu einem Ausverkauf über alle Anlageklassen und einem Anstieg der langfristigen Zinsen in den USA und Europa. Der Swiss Performance Index verlor im Berichtsmonat 1.28%, während der MSCI World 2.57% (in USD) einbüsste. Der Swiss Bond Index stand Ende Dezember 0.21% tiefer als zu Monatsbeginn.

Disclaimer

Diese Publikation erhebt keinen Anspruch auf vollständige Richtigkeit. Die vergangene Performance ist keine Garantie für die zukünftige Entwicklung.

AVENIRPLUS Anlagestiftung

Bärenplatz 8 | Postfach | 3001 Bern | T +41 31 328 80 00 | avenirplus.ch | info@avenirplus.ch