

MISCHVERMÖGEN

BVG 25 A

Die Anlagestrategien im Bereich der Freizügigkeitsvermögen bewegen sich innerhalb der gesetzlichen BVV2 Richtlinien. Die Strategien «BVG 0», «BVG 25» und «BVG 40» stehen dem Investor je nach Anlegerprofil zu Verfügung. Alle drei Strategien verfolgen einen sogenannten Kern-Satelliten Ansatz. Der Kern besteht aus kosteneffizienten Passivinstrumenten, welche die Marktperformance erwirtschaften sollen. Die Satelliten sind sorgfältig ausgewählte aktive Anlageinstrumente, welche eine Überperformance gegenüber der Marktperformance anstreben. Die Strategie BVG 25 lässt wenig Aktien und moderate Schwankungen der Anlagewerte zu. Mittelfristig sind erhöhte Renditen möglich.

Nettoperformance

	Portfolio	BM
1 Monat	-0.50%	-0.29%
3 Monate	-0.47%	-0.03%
Laufendes Jahr (YTD)	3.43%	5.11%
1 Jahr	5.50%	8.17%
5 Jahre p.a.	1.43%	2.81%
Seit Lancierung p.a.	1.80%	3.26%

Volatilität

	Portfolio	BM
1 Jahr p.a.	2.05%	2.37%
5 Jahre p.a.	3.91%	4.54%
Seit Lancierung p.a.	3.88%	4.49%

Jahres-Nettoperformance

Jahr	Portfolio	BM
2023	1.84%	4.22%
2022	-6.79%	-6.41%
2021	5.85%	7.30%
2020	2.26%	3.06%
2019	6.53%	9.24%

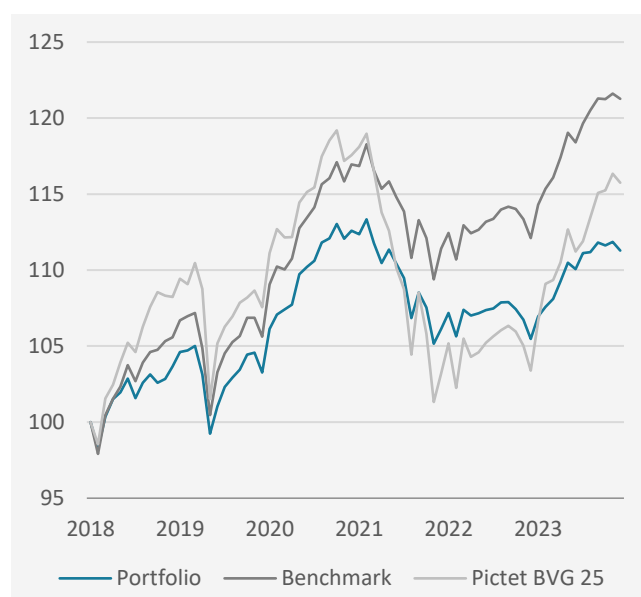
Eckwerte Anlagegruppe

Datum	31.10.2024
Nettoinventarwert	CHF 112.11
Lancierungsdatum	01.12.2018
ISIN	CH0451645383
Investment Manager	Investas AG, Bern
Depotbank	Credit Suisse, Bern
Ausgabespesen einmalig	0.5%
TER KGAST	1.80%
Referenzwährung	CHF
Benchmark	Customized
Ausgabe & Rücknahme	Wöchentlich

Risikokennzahlen

Sharpe Ratio (rollierend, monatlich)	2.45
Tracking Error	0.64
Information Ratio	-2.13
Beta-Faktor	0.86
Jensen-Alpha	-0.36
Modified Duration	4.92

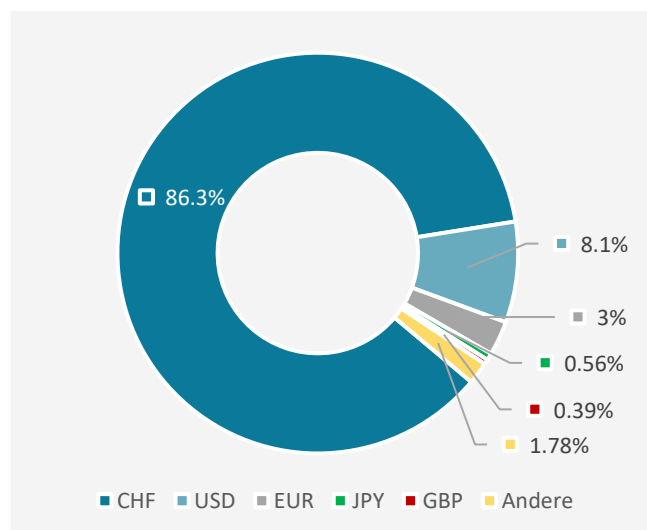
Performance seit Auflage



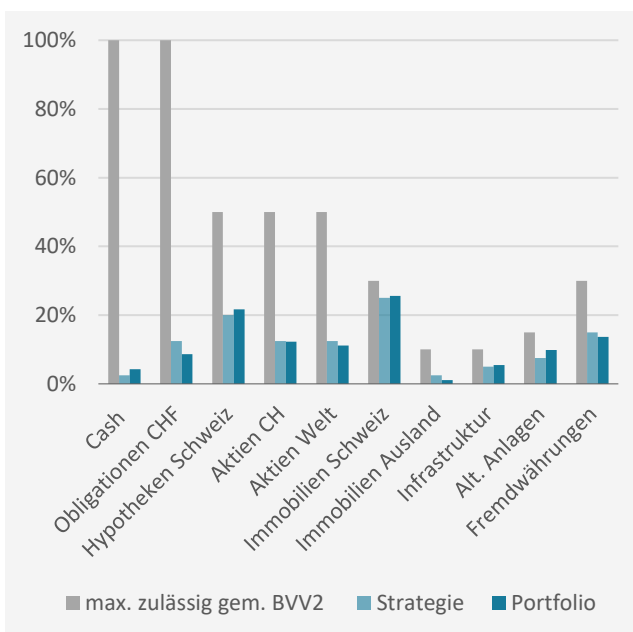
Monats-Nettoperformance

Monat	Portfolio	BM
Januar	0.47%	0.62%
Februar	1.08%	1.16%
März	1.12%	1.38%
April	-0.38%	-0.53%
Mai	0.95%	1.05%
Juni	0.07%	0.71%
Juli	0.55%	0.66%
August	-0.16%	-0.04%
September	0.20%	0.30%
Oktober	-0.50%	-0.29%
November		
Dezember		

Währungsaufteilung



Portfolioallokation*



* Strategieanpassung per 01.01.2024

Risiken und Renditeziel p.a. der Strategien

1	2	3	4	5
1 Festverzinslich	0% Aktien			Zielrendite 1.0%
2 Einkommen	25% Aktien			Zielrendite 3.0%
3 Ausgewogen	40% Aktien			Zielrendite 4.0%
4 Wachstum	grosser Aktienanteil		unzulässig für BVV2	
5 Aktien	vorwiegend Aktien		unzulässig für BVV2	

Bericht des Asset Managers

Im «Spooktober» zeigten die Börsen ihre gespenstische Seite. Zwar erreichten die Aktienmärkte im Verlauf des Monats Oktober kurzzeitig neue Allzeithochs, doch globale Aktien und Anleihen schlossen den Monat letztlich mit Verlusten ab. Kurz vor den US-Wahlen und der bevorstehenden Sitzung der Federal Reserve machte sich an den Märkten erneut Nervosität breit. Die weiterhin knappen Umfrageergebnisse im US-Präsidentschaftsrennen trugen zur Unsicherheit bei. Zusätzlich verstärkten gemischte Unternehmensberichte und sinkende Erwartungen an weitere Zinssenkungen die düstere Stimmung. Der Swiss Performance Index verlor im Berichtsmonat 3,27%, während der MSCI World um 1,96% (in USD) nachgab. Der Swiss Bond Index hingegen legte im Oktober leicht um 0,03% zu.

Disclaimer

Diese Publikation erhebt keinen Anspruch auf vollständige Richtigkeit. Die vergangene Performance ist keine Garantie für die zukünftige Entwicklung.

AVENIRPLUS Anlagestiftung

Bärenplatz 8 | Postfach | 3001 Bern | T +41 31 328 80 00 | avenirplus.ch | info@avenirplus.ch