

## RENTEN

Die Anlagestrategie Renten fokussiert sich ausschliesslich auf reine Rentnerbestände. Entsprechend geht man bei dieser Strategie auch davon aus, dass sie sich nicht selbst sanieren kann. Konsequenterweise werden fast ausschliesslich risikoarme Kategorien eingesetzt mit tiefen Volatilitäten. Durch die Tatsache, dass reine Rentnervorsorgewerke bezüglich des Cash-Flows vorhersehbar sind, kann ein grösserer Teil der Strategie in eher illiquide Kategorien investiert werden. Somit liegt der Fokus hauptsächlich auf Immobilien, Obligationen und vor allem auf Hypotheken.

### Nettoperformance

	Portfolio	BM
1 Monat	0.26%	0.20%
3 Monate	1.14%	1.25%
Laufendes Jahr (YTD)	2.80%	3.38%
1 Jahr	3.68%	4.74%
5 Jahre p.a.	k.A.	k.A.
Seit Lancierung p.a.	1.24%	1.66%

### Volatilität

	Portfolio	BM
1 Jahr p.a.	1.33%	1.22%
5 Jahre p.a.	k.A.	k.A.
Seit Lancierung p.a.	1.87%	2.12%

### Jahres-Nettoperformance

Jahr	Portfolio	BM
2023	2.53%	3.47%
2022	-3.78%	-3.61%
2021 (Lancierung 01.01.2021)	3.36%	3.32%

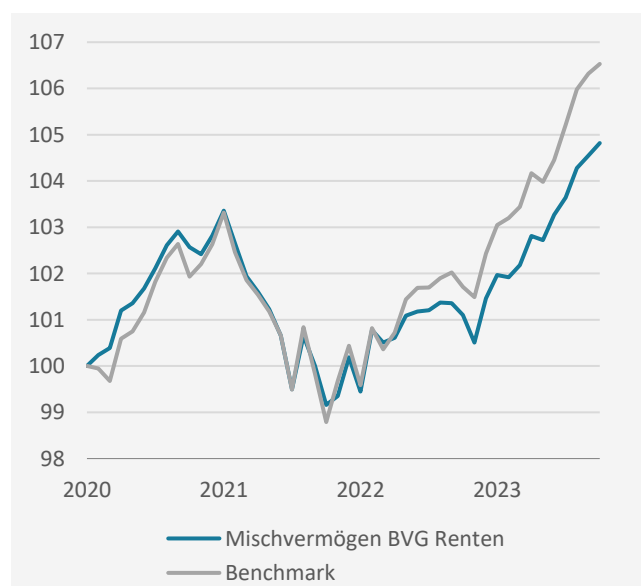
### Eckwerte Anlagegruppe

<b>Datum</b>	30.09.2024
<b>Nettoinventarwert</b>	CHF 104.82
<b>Volumen</b>	CHF 117'051'609
<b>Lancierungsdatum</b>	01.01.2021
<b>ISIN</b>	CH0592748708
<b>Investment Manager</b>	Investas AG, Bern
<b>Depotbank</b>	Credit Suisse (Schweiz) AG
<b>TER KGAST</b>	0.67%
<b>Referenzwährung</b>	CHF
<b>Benchmark</b>	Customized
<b>Ausgabe &amp; Rücknahme</b>	Monatlich

### Risikokennzahlen

<b>Sharpe Ratio</b> (1 Jahr rollierend, monatlich)	2.09
<b>Tracking Error</b>	0.38
<b>Information Ratio</b>	-1.47
<b>Beta-Faktor</b>	0.97
<b>Jensen-Alpha</b>	-0.45
<b>Modified Duration</b>	6.27

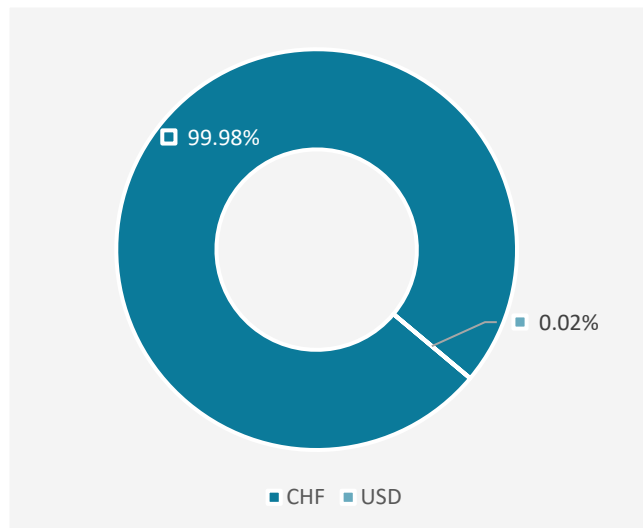
### Performance seit Auflage



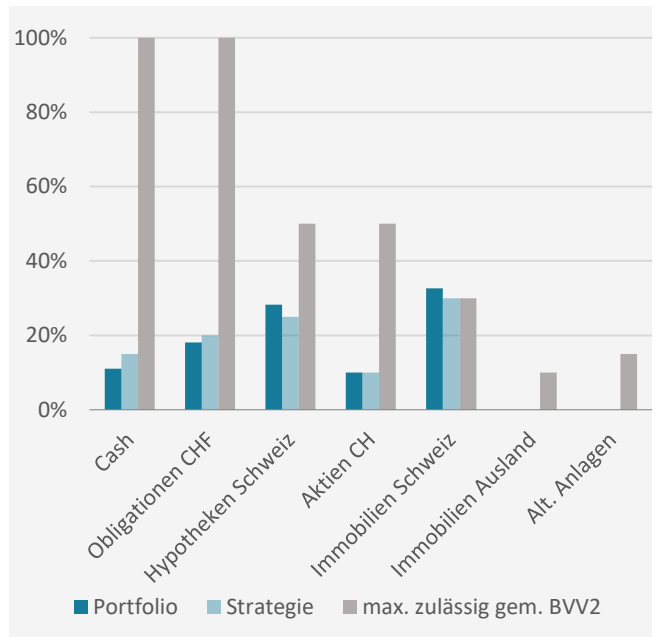
## Monats-Nettoperformance

Monat	Portfolio	BM
Januar	-0.05%	0.15%
Februar	0.26%	0.23%
März	0.62%	0.71%
April	-0.09%	-0.18%
Mai	0.54%	0.45%
Juni	0.36%	0.73%
Juli	0.61%	0.73%
August	0.26%	0.32%
September	0.26%	0.20%
Oktober		
November		
Dezember		

## Währungsaufteilung



## Portfolioallokation



## Bericht des Asset Managers

Im September gerieten die Aktienmärkte zunächst unter Druck, ausgelöst durch schwache US-Konjunkturdaten und steigende Rezessionsängste. Rückläufige US-Inflationszahlen und Zinssenkungen der Zentralbanken sorgten im Verlauf des Monats jedoch für Erleichterung. Die US-Notenbank leitete ihren Zinssenkungszyklus mit einer Zinssenkung um 50 Basispunkte ein. Auch die SNB erfüllte die Erwartungen und senkte vor dem Hintergrund eines deutlich nachlassenden Inflationsdrucks die Zinsen um 25 Basispunkte auf 1%. Daraufhin erreichten globale Aktien zum Teil neue Höchststände. Somit gewann im Berichtsmonat der MSCI World 1.87% (in USD) und der Swiss Performance Index verlor 1.59%. Der Swiss Bond Index stand Ende Juli 0.69% höher als zu Monatsbeginn.

### Disclaimer

Diese Publikation erhebt keinen Anspruch auf vollständige Richtigkeit. Die vergangene Performance ist keine Garantie für die zukünftige Entwicklung.

### AVENIRPLUS Anlagestiftung

Bärenplatz 8 | Postfach | 3001 Bern | T +41 31 328 80 00 | [avenirplus.ch](http://avenirplus.ch) | [info@avenirplus.ch](mailto:info@avenirplus.ch)